


**EMPRESA ESTRATEGICA DE PRODUCCION DE ABONOS Y FERTILIZANTES**  
**EPAF**  
**LA PAZ - BOLIVIA**  
**BALANCE GENERAL**

Por los ejercicios terminados al 31 de diciembre de **2018 y 2017**  
 (Expresado en Bolivianos)



	Notas	2.018 <u>Bs</u>	2.017 <u>(reexpresado)</u> <u>Bs</u>
<b>ACTIVO</b>			
<b>ACTIVO CORRIENTE</b>			
Disponible	4	4.096.900	4.382.246
Exigible	5	5.562.226	4.488.118
Bienes de consumo	6	10.394.343	12.759.289
Otros activos corrientes		0	180.275
<b>TOTAL ACTIVO CORRIENTE</b>		<b>20.053.469</b>	<b>21.809.928</b>
<b>ACTIVO NO CORRIENTE</b>			
Activos fijos (neto)	7	1.155.173	2.516.801
Activo intangible		0	13
Otras cuentas a cobrar a largo plazo	8	170.374	285.406
<b>TOTAL ACTIVO NO CORRIENTE</b>		<b>1.325.547</b>	<b>2.802.220</b>
<b>TOTAL DEL ACTIVO</b>		<b>21.379.016</b>	<b>24.612.148</b>

Las Notas que se acompañan son parte integrante de los estados financieros.

  
 Limberth Sanguenza Acarapi  
 Contador

  
 Remmy Ruben Gonzales Atila  
 Representante Legal  
 Ing. Remmy R. Gonzales Atila  
 GERENTE TECNICO a.i.  
 Empresa Estratégica de Producción  
 de Abonos y Fertilizantes  
 EPAF - SEDEM

**EMPRESA ESTRATEGICA DE PRODUCCION DE ABONOS Y FERTILIZANTES  
EEPAF  
LA PAZ - BOLIVIA  
BALANCE GENERAL**

Por los ejercicios terminados al 31 de diciembre de 2018 y 2017  
(Expresado en Bolivianos)

	Notas	2.018 <u>Bs</u>	2.017 (reexpresado) <u>Bs</u>
<b>PASIVO</b>			
<b>PASIVO CORRIENTE</b>			
Cuentas por pagar		0	2.906.046
Sueldos por pagar		145.527	124.920
Otras cuentas por pagar corto plazo		24.318	476.048
Fondos recibidos en custodia		510.833	0
<b>TOTAL PASIVO CORRIENTE</b>		<b>680.678</b>	<b>3.507.014</b>
<b>TOTAL DEL PASIVO</b>		<b>680.678</b>	<b>3.507.014</b>
<b>PATRIMONIO NETO</b>			
Capital social	10	27.439.731	22.743.310
Ajuste de capital		2.730.895	2.722.149
Reserva por revaluó tecnico		52.236	0
Ajuste reservas patrimoniales		130.762	130.762
Resultados acumulados		(7.903.495)	(4.738.406)
Resultado de la gestión		(1.751.791)	247.319
<b>TOTAL DEL PATRIMONIO</b>		<b>20.698.338</b>	<b>21.105.134</b>
<b>TOTAL DEL PASIVO Y PATRIMONIO</b>		<b>21.379.016</b>	<b>24.612.148</b>

Las Notas que se acompañan son parte integrante de los estados financieros.

  
Limberth Sanguenza Acarapi  
Contador

  
Remmy Ruben Gonzales Atila  
Representante Legal  
Ing. Remmy R. Gonzales Atila  
CERENGE TECNICO S.R.L.  
Empresa Estratégica de Producción  
de Abonos y Fertilizantes  
EPPAF - SEDEB


**EMPRESA ESTRATEGICA DE PRODUCCION DE ABONOS Y FERTILIZANTES  
EPAF  
LA PAZ - BOLIVIA  
ESTADO DE GANANCIAS Y PÉRDIDAS**

**Por los ejercicios terminados el 31 de diciembre de 2018 y 2017  
(Expresado en Bolivianos)**

	<b>2.018</b>	<b>2.017</b>
	<b>Bs</b>	<b>(reexpresado)</b>
	<b>Bs</b>	<b>Bs</b>
<b>INGRESOS</b>		
Venta de Bienes	12.683.178	11.841.687
<b>GASTOS OPERATIVOS</b>		
Sueldos y salarios	(1.852.099)	(1.268.273)
Aportes patronales	(284.637)	(191.827)
Costo de bienes y servicios	(10.194.351)	(14.543.022)
Impuestos	(819.624)	(324.725)
Regalias, patentes, tasas, multas y otros	(13.698)	(14.539)
Depreciaciones	(644.631)	(566.472)
Alquileres	(364.083)	(114.512)
<b>TOTAL GASTOS OPERATIVOS</b>	<b>(14.173.123)</b>	<b>(17.023.370)</b>
<b>RESULTADO OPERATIVO</b>	<b>(1.489.945)</b>	<b>(5.181.683)</b>
<b>OTROS INGRESOS / (EGRESOS)</b>		
Otros Ingresos	0	3.382
Ingresos por clasificar	0	5.863.813
Resultados por exposicion a la inflación	(261.846)	(432.243)
<b>RESULTADO DEL EJERCICIO</b>	<b>(1.751.791)</b>	<b>253.269</b>


Las Notas que acompañan son parte integrante de los estados financieros.

  
 Limberth Sanguenza Acarapi  
 Contador

  
 Remmy Ruben Gonzales Atila  
 Representante Legal  
 Ing. Remmy R. Gonzales Atila  
 GERENTE TÉCNICO a.l.  
 Empresa Estratégica de Producción  
 de Abonos y Fertilizantes  
 EPAF - SEDEM




**EMPRESA ESTRATEGICA DE PRODUCCION DE SEMILLA  
EEPS  
LA PAZ - BOLIVIA  
BALANCE GENERAL**



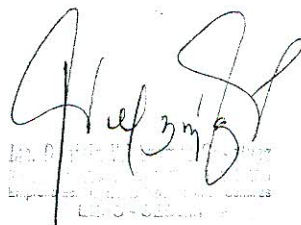
Por los ejercicios terminados al 31 de diciembre de 2018 y 2017  
(Expresado en Bolivianos)

		2018	2017
	Notas	Bs	(reexpresado) Bs
<b>ACTIVO</b>			
<b>ACTIVO CORRIENTE</b>			
Disponible	4	2.806.661	12.044.248
Exigible	5	23.189.345	19.372.311
Bienes de consumo	6	10.589.693	9.610.946
Otros activos corrientes		13.243.463	13.326.150
<b>TOTAL ACTIVO CORRIENTE</b>		<b>49.829.162</b>	<b>54.353.655</b>
<b>ACTIVO NO CORRIENTE</b>			
Activos fijos (neto)	7	6.403.640	5.154.240
Construcciones y mejoras propiedad ajena		31.977.781	32.747.155
<b>TOTAL ACTIVO NO CORRIENTE</b>		<b>38.381.421</b>	<b>37.901.395</b>
<b>TOTAL DEL ACTIVO</b>		<b>88.210.583</b>	<b>92.255.050</b>

Las Notas que se acompañan son parte integrante de los estados financieros.

  
Miguel Angel Quiñones Angles  
Contador

  
Remmy Ruben Gonzales Atila  
Representante Legal

  
Luzmila Quiñones Angles  
Luzmila Quiñones Angles  
Luzmila Quiñones Angles

